

МЕРЫ БЕЗОПАСНОСТИ ПРИ РАБОТЕ С ЖИВОТНЫМИ

Крупный рогатый скот



По материалам учебно-методического пособия:
А.А.Коробов, П.А.Паршин, И.Н.Никулин, В.Т.Кумков
«Правила работы с животными. Методы фиксации и техника
безопасности»

МЕРЫ БЕЗОПАСНОСТИ ПРИ РАБОТЕ С ЖИВОТНЫМИ

- При фиксации животных и выполнении болезненных процедур, все животные, независимо от их нрава, становятся опасными: у них срабатывает рефлекс самозащиты.
- Ответственность за организацию работы по технике безопасности возлагается на руководителей хозяйств, а проведение практической работы в животноводстве - на ветеринарных и зоотехнических специалистов, обслуживающих животных.
- При обследовании животных и проведении лечебно-профилактических манипуляций необходимо строго соблюдать правила и приемы обращения с ними.
- Правильный подход к животному, применение эффективных способов его фиксации обеспечивают безопасность ветеринарных специалистов, обслуживающего персонала и успех проведения лечебно-профилактических манипуляций.


МЕРЫ БЕЗОПАСНОСТИ ПРИ РАБОТЕ С ЖИВОТНЫМИ

- Выбор того или иного способа фиксации в каждом отдельном случае зависит от вида, пола, возраста, породы и темперамента животного и характера манипуляций с животным.
- Следует отметить, что все способы фиксации животного преследуют три основные цели:
 - 1) придать животному такое положение, при котором можно обеспечить свободный доступ к определенной области;
 - 2) ограничить защитные движения животного и обеспечить тем самым условия для безопасного проведения манипуляций ветеринарными специалистами и обслуживающим персоналом;
 - 3) устранить возможность нанесения повреждений животному как во время фиксации, так и после нее.


Приемы фиксации, укрощения и повала крупного рогатого скота

- При работе с крупным рогатым скотом следует остерегаться ударов головой, рогами, тазовыми конечностями, а также следить за тем, чтобы животное не наступило на ногу.
- Крупные жвачные бьют тазовыми конечностями вперед, вбок и назад.
- Особенно осторожными надо быть при отборе проб крови, обследовании вымени у коров, препуциального мешка, мошонки и промежности у быков.
- Для индивидуального обследования крупный рогатый скот подводят к ветеринарному специалисту на недоуздке или веревке, укрепленных за рога и область носа или (особенно комолых животных) за шею и область носа.

Приемы фиксации, укрощения и повала крупного рогатого скота



Фиксация крупного рогатого скота при помощи: а - недоуздка, б - веревки

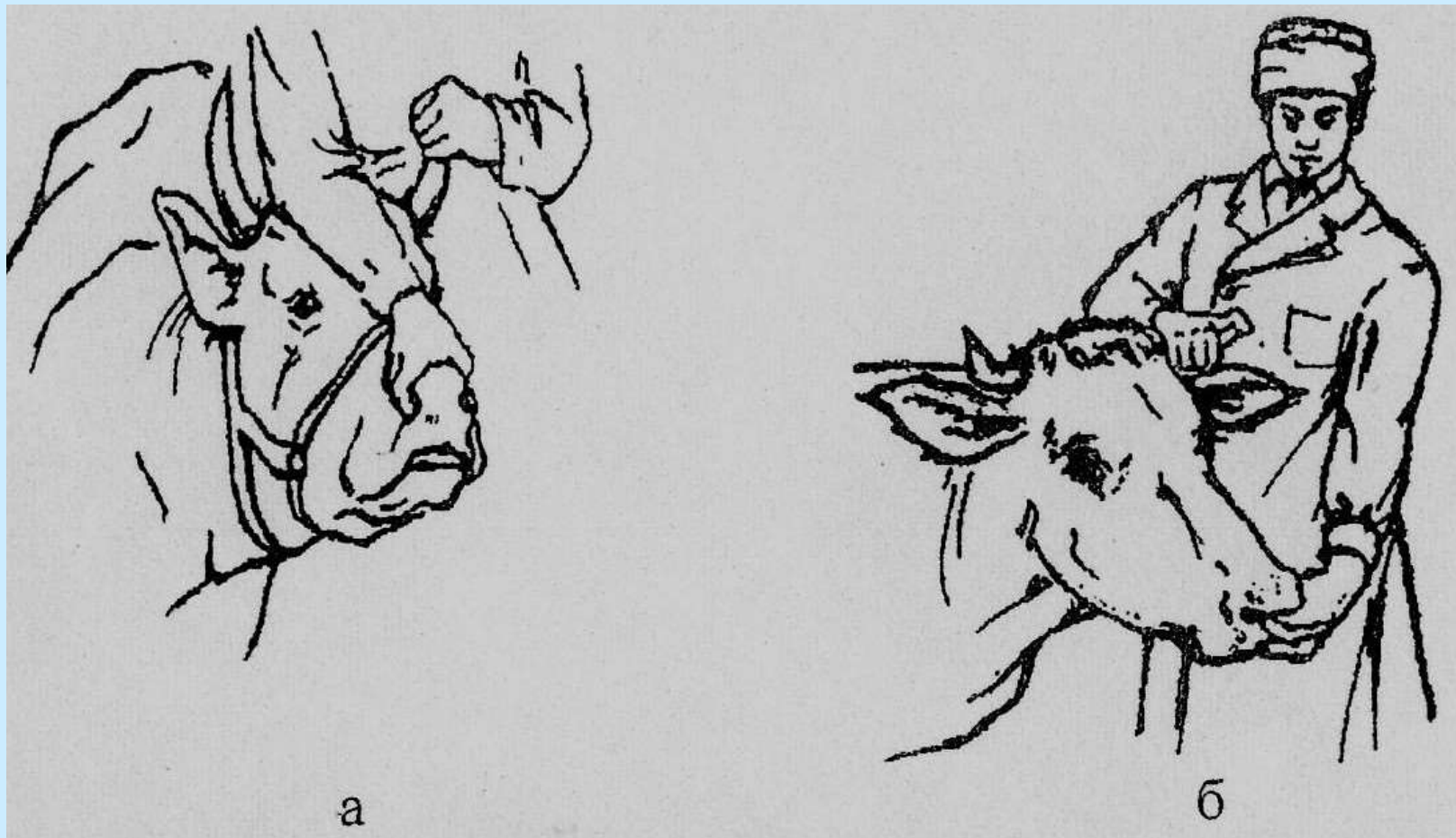


Фиксация коровы: а - за рога, б - по Кумсиеву

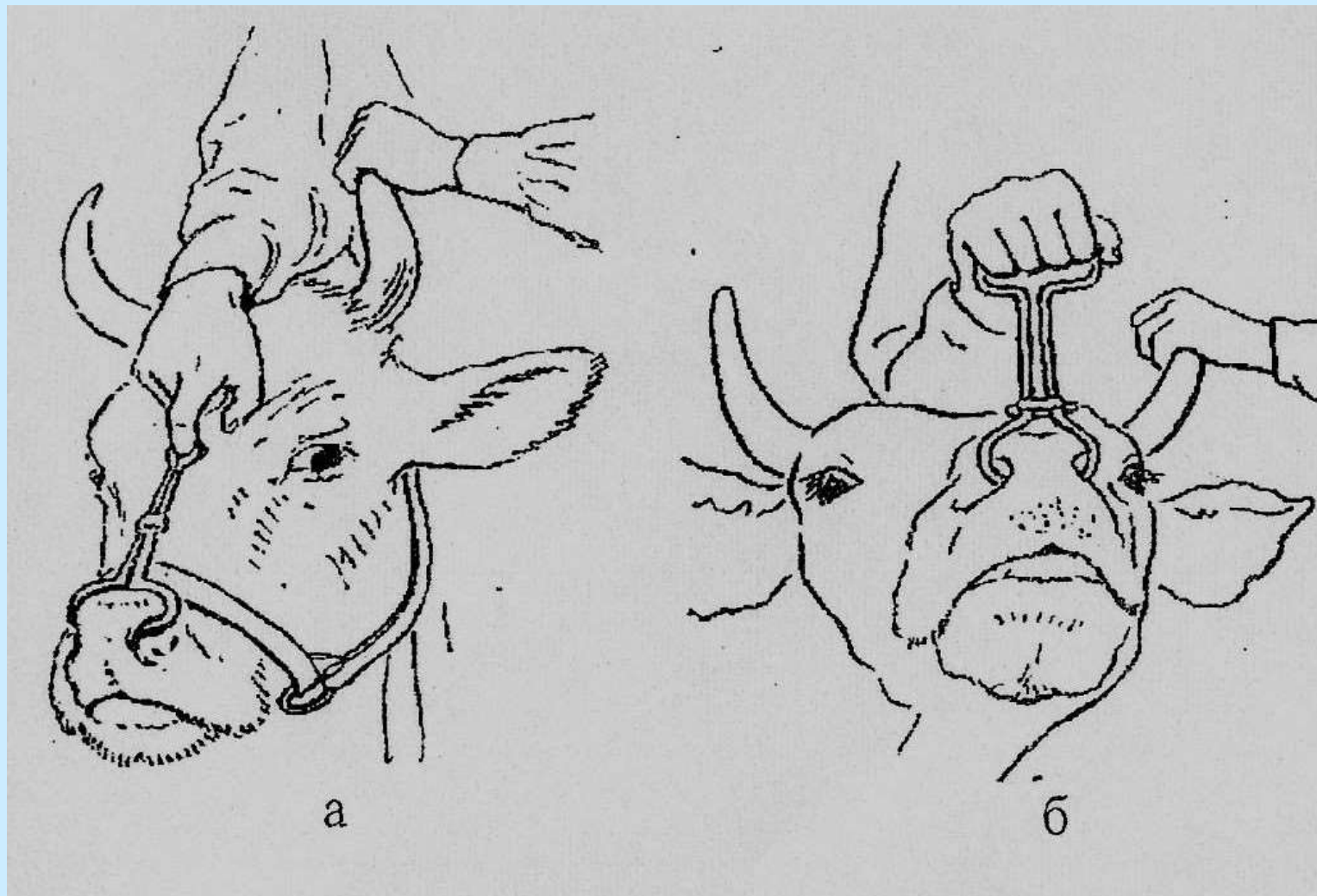


Поднятие передней
конечности у коровы.

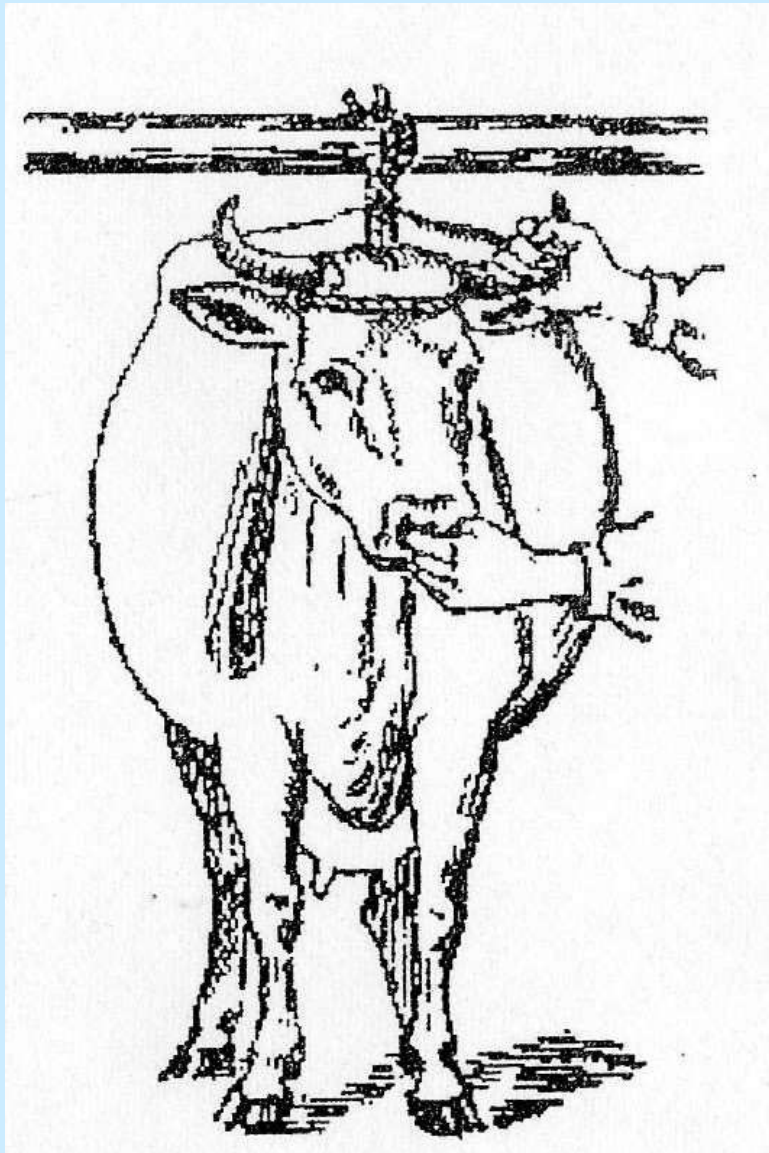
(Второй человек должен
удерживать животное за
рога)



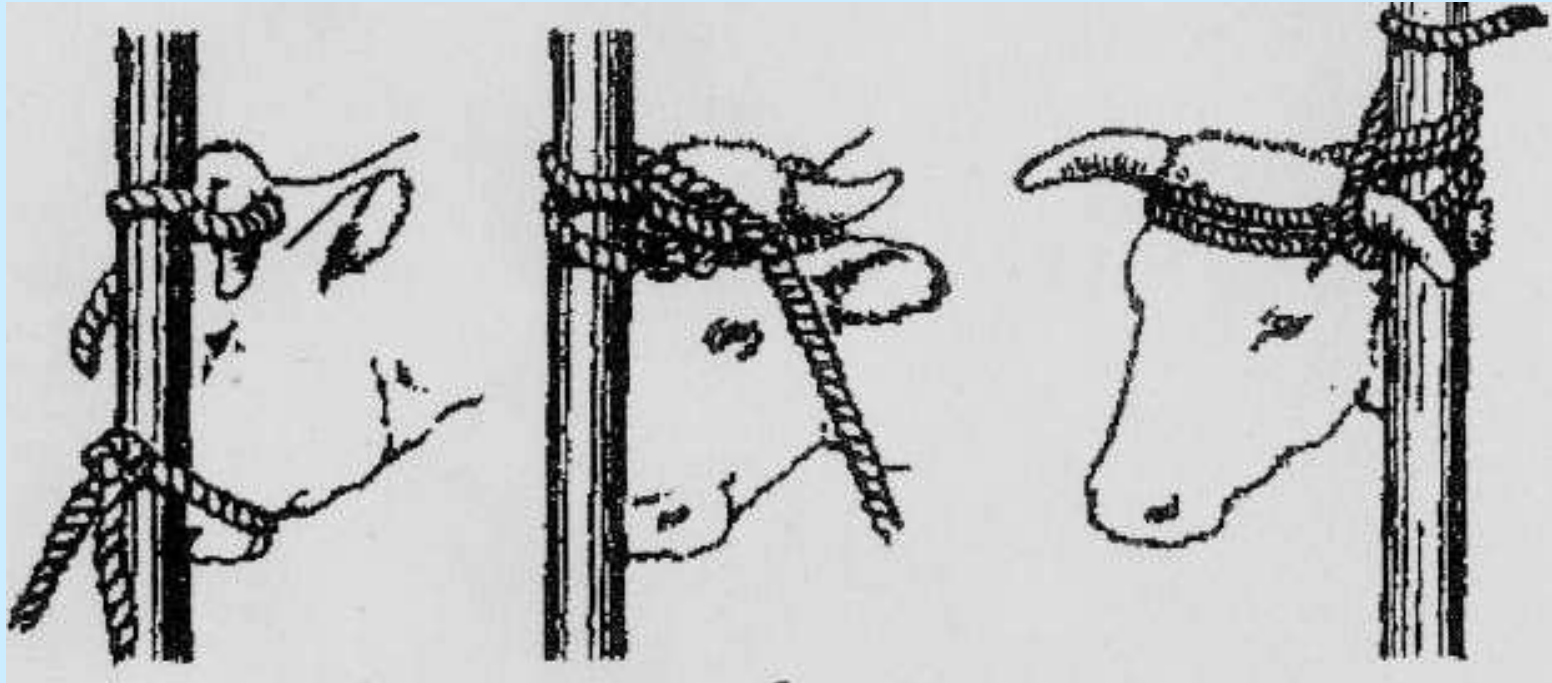
Фиксация крупного рогатого скота за рог и носовую перегородку



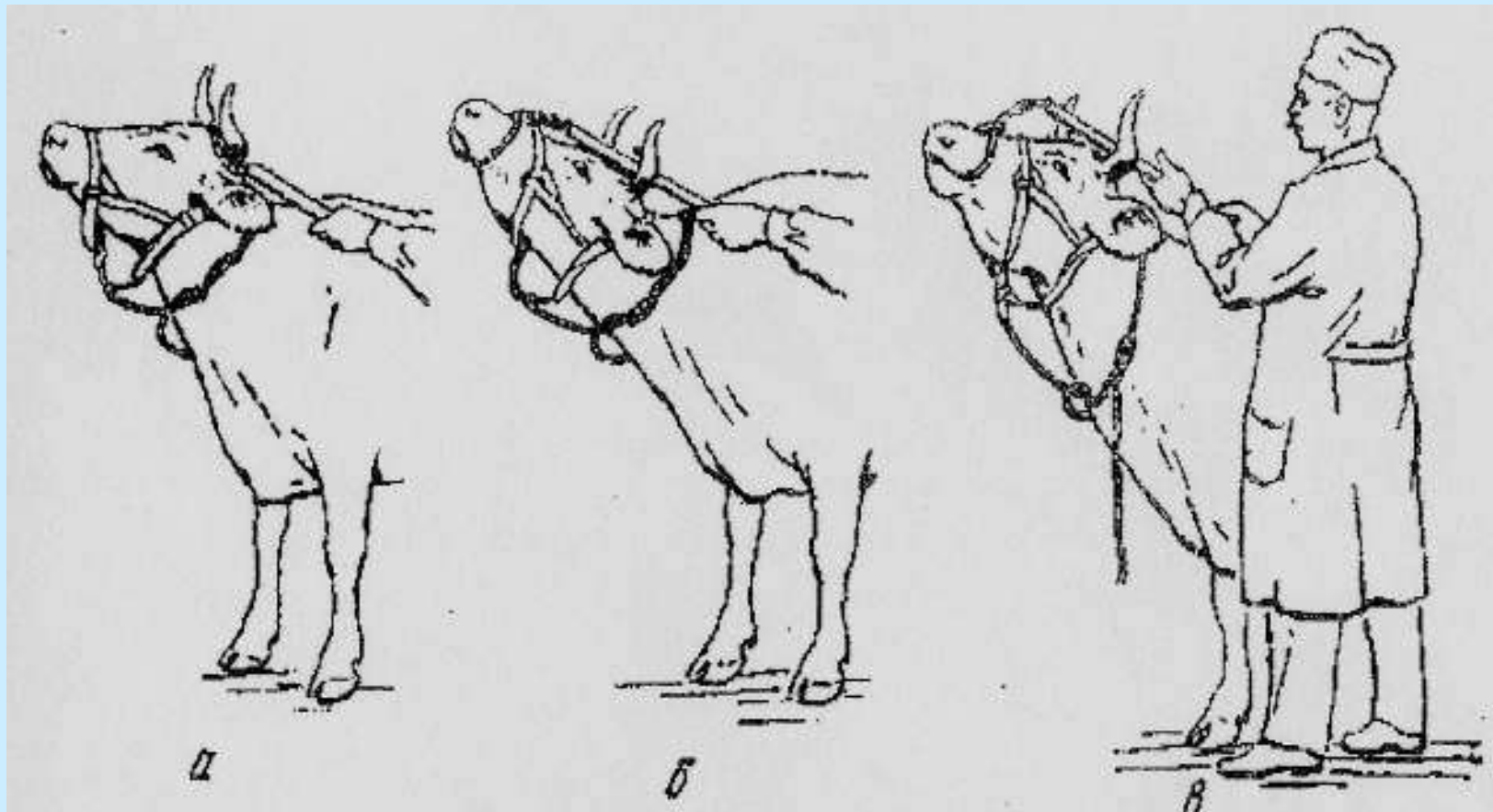
Укroщение крупного рогатого скота при помощи носовых щипцов: а -
Гармса; в - модифицированных



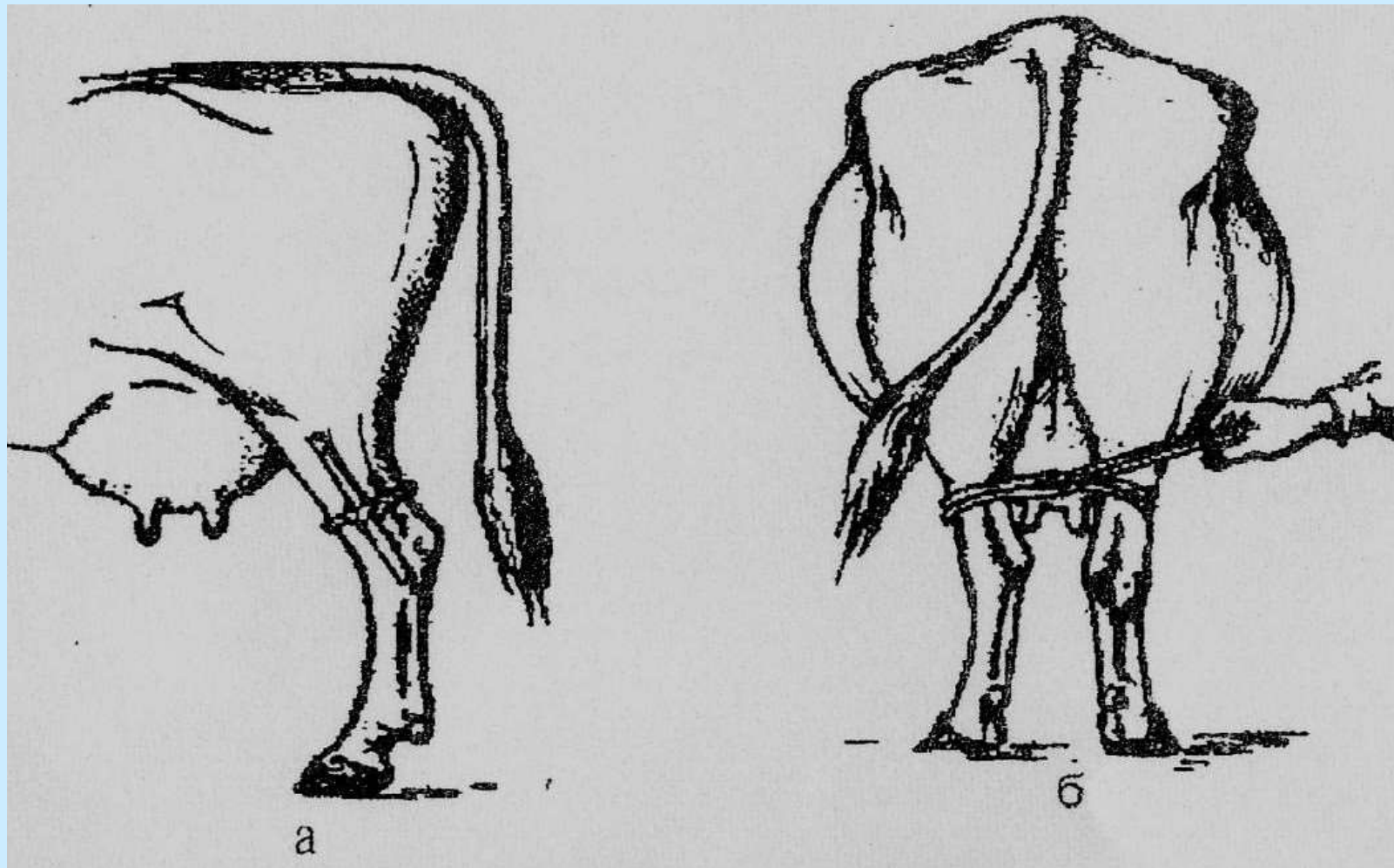
Фиксация крупного рогатого скота привязыванием головы к поперечно укрепленной жерди с одновременным сдавливанием носовой перегородки



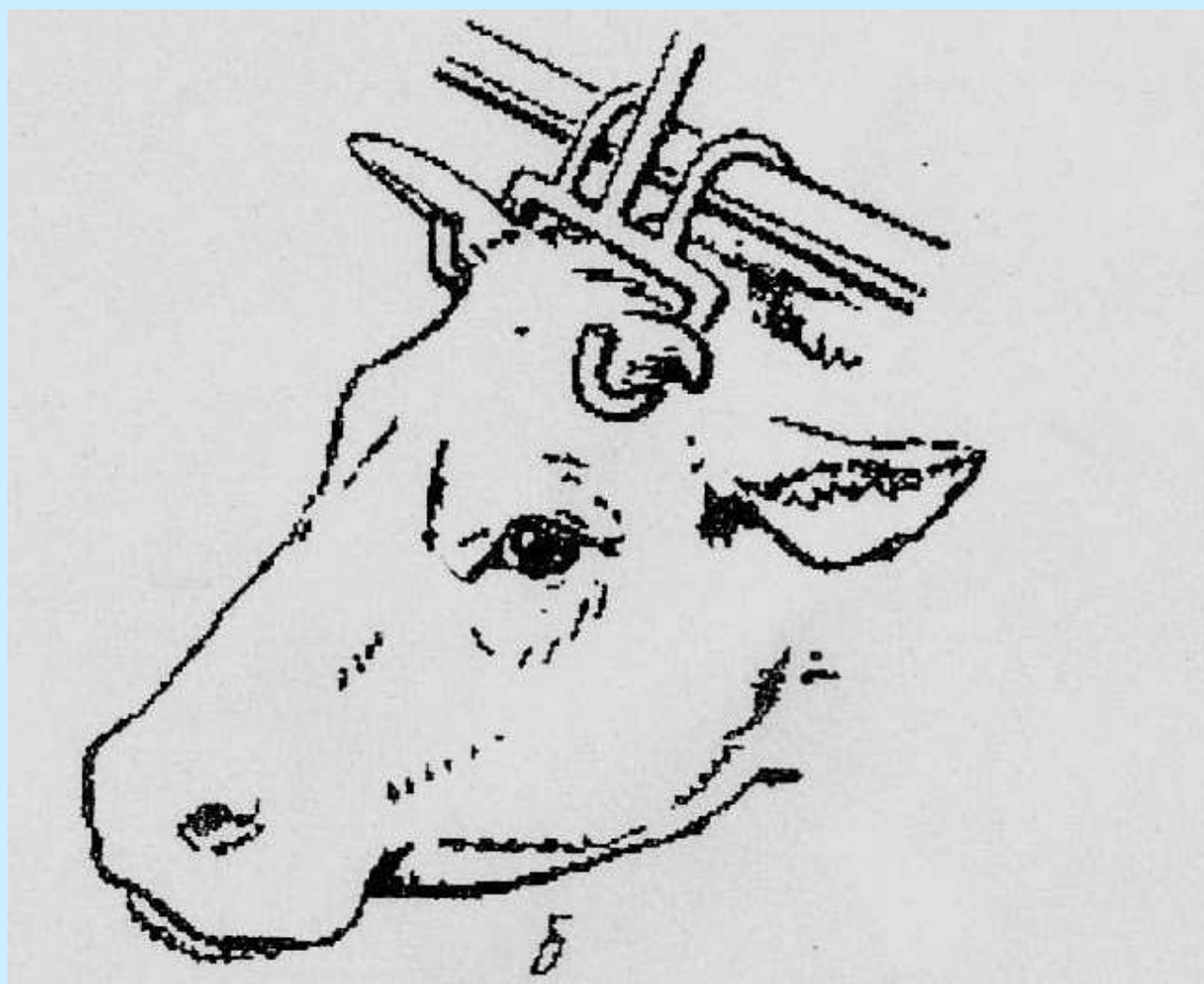
Фиксация крупного рогатого скота привязыванием головы к столбу (дереву)



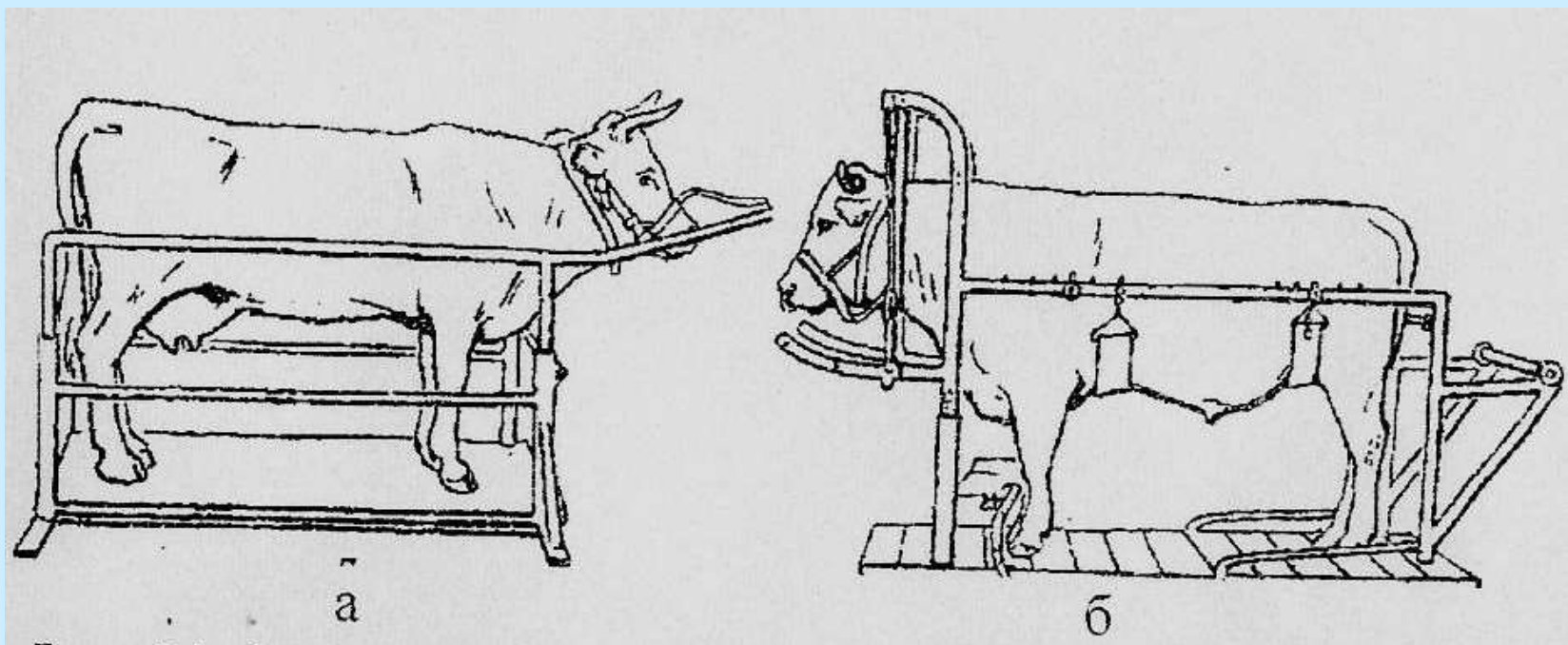
Фиксация крупного рогатого скота при помощи петлевой закрутки с длинной рукояткой: а - за рога; б - за верхнюю и нижнюю челюсти; в - за верхнюю челюсть



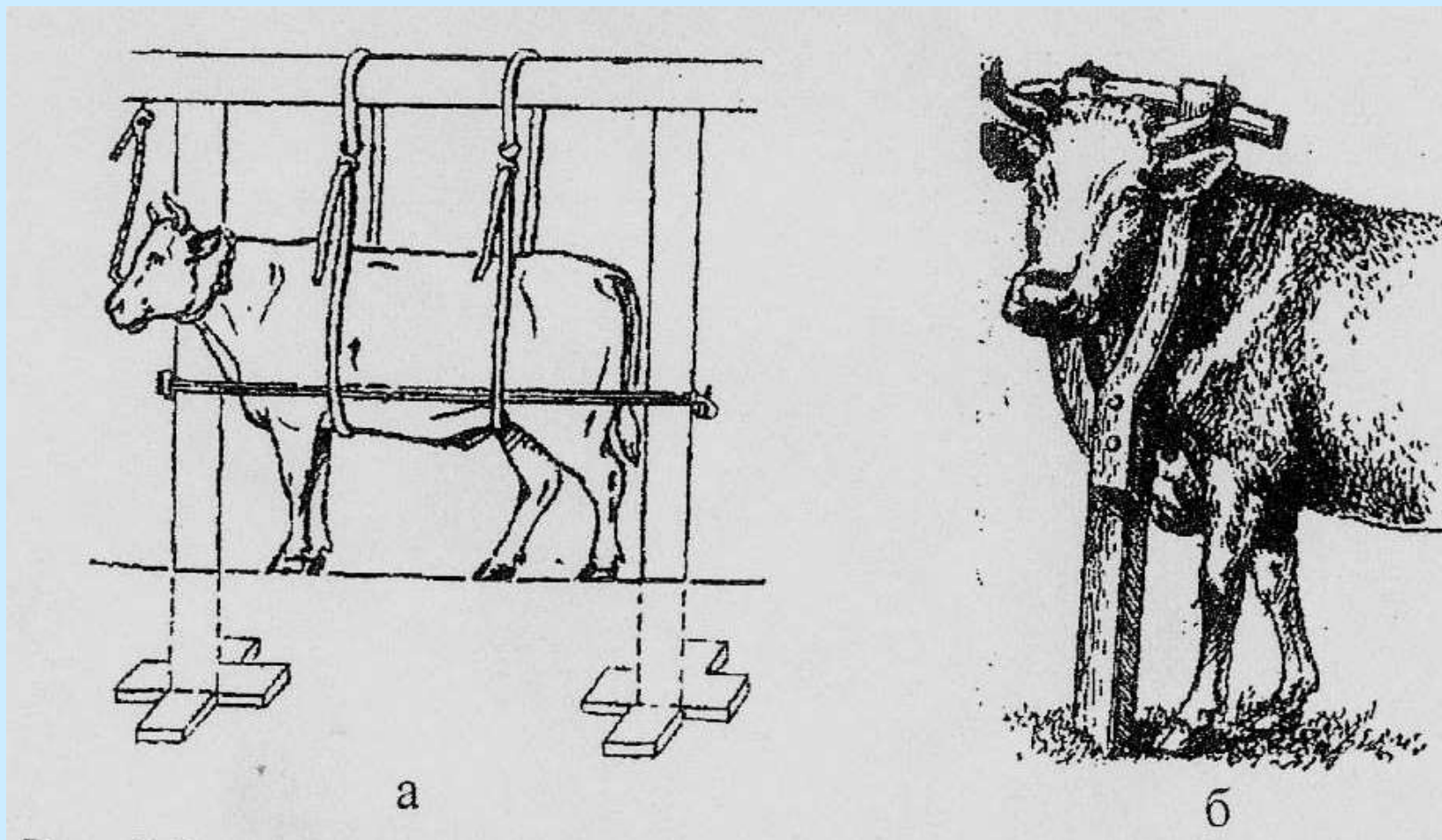
Фиксация крупного рогатого скота при помощи: а - закрутки;
б - связывания обеих тазовых конечностей



Фиксация крупного рогатого скота по Ю.А.Попову



Станки универсальные для фиксации крупных животных:
а - по Китаеву; б - усовершенствованный станок



а - приспособление для фиксации крупных животных;
б - полустанок для крупного рогатого скота